

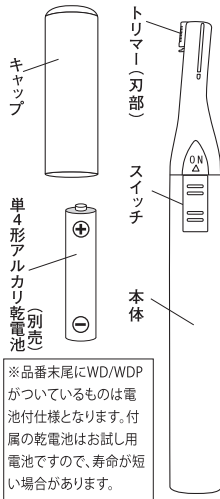
FM-051N FM-051
 RI-051/WD/WP/WDP
 TS-115 TM-644
 RI-051N/WD/WP/WDP

◆ LOZENSTAR
SINCE 1971

フェイスシェーバー 取扱説明書

ご使用前に必ずお読み下さい。

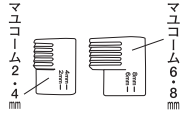
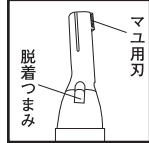
各部の名称



※品番末尾にWD/WDPがついているものは電池付仕様となります。付属の乾電池はお試し用電池ですので、寿命が短い場合があります。

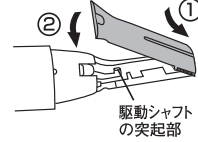
※製品改良のため、仕様及び外観の一部を予告なしに変更することがあります。

<背面>



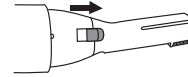
<取り付けかた>

1) 駆動シャフト先端の突起部に刃部の穴を差し込み、取り付ける。



2) 駆動シャフトの突起部と刃部の穴の位置がずれてはまりにくい時は、スイッチをONにして駆動シャフトの突起部の位置を動かして合わせてください。

3) 脱着つまみを矢印の方向にスライドさせる。



使用方法

- スイッチをONにして、毛の流れに逆らうようにゆっくりと軽いタッチでなでるように剃ってください。
- 刃は少し裏かせて、肌に軽くあてます。
- 使用後はスイッチを「OFF」にする。



ウブ毛のお手入れ

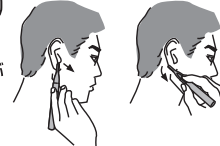
*フェイス用刃を使います。

- 剃る部分に合わせて、矢印の方向にゆっくりと動かす。



耳たぶのお手入れ

押しつけすぎないように、耳たぶの肌に沿って軽くあてます。



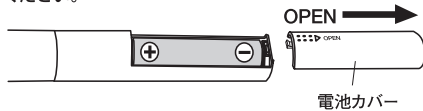
耳の穴の周囲のお手入れ

見えにくい部分のお手入れは、肌を傷つけないように軽くあてます。



電池の入れ方

電池カバーを矢印の方向にスライドさせ、単4形アルカリ乾電池を図のように⊕と⊖の向きに注意してセットしてください。



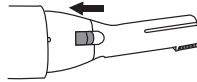
電池交換の目安

単4形アルカリ乾電池1個で、週2回(1回5分)のご使用で、約1ヵ月使えます。

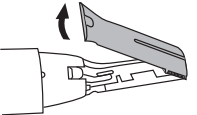
刃部の脱着方法

<取り外しかた>

1) 脱着つまみを矢印の方向にスライドさせる。



2) 刃を矢印方向にはずす。



マユのお手入れ

*マユ用刃を使います。

- 右の図を参考にして、ご自分にあった剃り方でゆっくり少しずつ整えてください。
- マユ毛やマツ毛を剃り落とさないようにご注意ください。

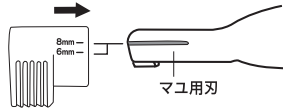


マユコーム

- マユコームはマユ毛の長さを揃えるときにご使用ください。
- 2種類のマユコームで、4段階の長さにカットできます。
- スイッチを「OFF」にしてから、マユ毛の長さを選んで、マユコームを取り付けてください。

マユコーム6・8mm

全体的に長めに、ナチュラルに仕上がります。



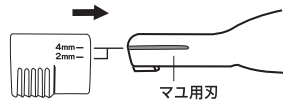
●長さを選び、揃えたい長さに本体(マユ用刃)の溝を奥までしっかりと差し込んでからご使用ください。

●マユコームの平らな面を肌に密着させて毛の流れに逆らうようにマユ尻からマユ頭に向けてゆっくりと動かし、仕上げたい長さになるまで繰り返す。



マユコーム2・4mm

全体的に短く仕上がります。



●マユ用刃に、奥までしっかりと差し込んでからご使用ください。

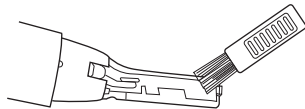
●マユコームの平らな面を肌に密着させて毛の流れに逆らうようにマユ尻からマユ頭に向けてゆっくりと動かし、仕上げたい長さになるまで繰り返す。



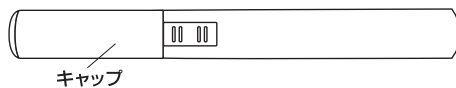
△注意 コームを上から下に使うと、まつげを切る恐れがあります。またコームが目にあたると危険ですのでご注意ください。

お手入れのしかた

- 水洗いは絶対にしないでください。故障の原因になります。
- ご使用後は、必ず掃除をしてください。
- 3回に1回程度、良質のミシンオイルを注油することをおすすめします。
- お手入れ時は必ずスイッチをOFFにしてください。ケガの原因となります。
- ご使用後は刃部を取り外し(刃は分解できません)、付属のブラシで刃部に残った汚れをよく落としてください。



- 付着物は、乾いた布で拭き取ってください。
- 刃を本体に取り付け、キャップをかぶせて保管してください。



<替刃・付属品の申し込み方法>

- 替刃・付属品は、「ロゼンスター公式ホームページ」の各商品ページよりお問い合わせいただけます。

URL: <http://www.lozenstar.co.jp/>

表示について

△注意 この表示を無視して誤った取り扱いをすると、人が傷害を負ったり、物的損害の発生が想定される内容が記載されています。

- △絶対に水洗いしないで下さい。故障の原因になります。
- △次のような方は絶対にご使用にならないでください。
 - 肌の敏感な方やアレルギー体質の方
- △次のような場合にも注意してご使用下さい。
 - ニキビ、吹き出物のある部分には刃をあてないでください。
- △本体を落としたり強い衝撃は与えないでください。故障やケガの原因になります。
- △一ヵ月以上使わないときは、乾電池を取り出しておいてください。
- △石けん・クリーム・乳液等はステンレスを腐食させますので、刃保護のためご使用にならないでください。
- △お顔、エリ足専用の仕様になっておりますので、ワキ、髪の毛などにはご使用にならないでください。
- △本体を分解したり、内部に触れないでください。万一故障した場合でも、ご自分で修理なさらないでください。
- △本体の汚れは乾いた布や石けん液を含ませた布で拭き取ってください。シンナー、ベンジン、アルコール等は絶対にご使用にならないでください。
- △乾電池は使い切って寿命がきますと、液漏れの恐れがあります。力が弱まってきた場合は、乾電池が消耗していますので、新しい乾電池とお取り替えください。
- △掃除の後、刃にオイルを塗った後はよく拭き取ってください。よく拭き取らないで使うと、お肌が黒く汚れる場合があります。
- △刃はお肌に強く押しあてないでください。お肌を傷つける恐れがあります。
- △刃部はご使用前によく点検していただき、変形や損傷が生じている場合は絶対にご使用にならないでください。そのままご使用になられるとお肌を傷つけることとなり、非常に危険です。

ロゼンスター株式会社

〒210-0012 川崎市川崎区宮前町11-4

【受付時間】祝祭日以外の月～金

9:30～12:00/13:00～17:00

☎044(245)9121(代表)

【第七版】