


ND-005

電動爪切り取扱説明書

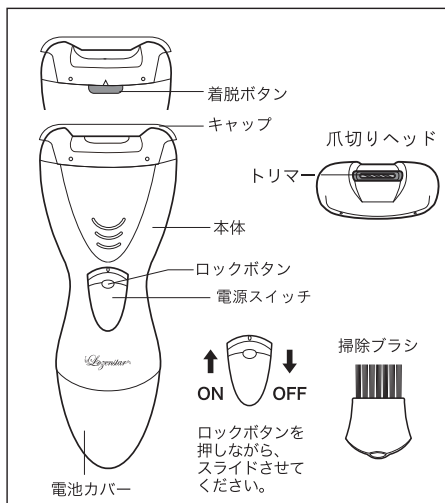
ご使用になる前に必ずお読みください。

注意

- 次のような方は使用しないでください。
 - ・アレルギー体質で皮膚の敏感な方
 - ・爪の弱い方
 - ・爪や指先に疾患のある方
 - ・甘皮部が傷んでいる方
 - ・爪まわりの皮膚にトラブルのある方
- 手足の爪以外に使用しないでください。けがの原因になります。
- 本体に水をかけたり、水につけたりしないでください。また、浴室や湿気の多いところで保管しないでください。ショート・感電・故障の原因となります。
- ドライヤーやファンヒーターなどで本体を乾燥しないでください。部品の变形・故障の原因になります。
- 本体の汚れは、シンナー・ベンジン・アルコール・除光液・アセトンなどは使わず、乾いた布でふき取るか、石けん液を少しふくませた布をご使用ください。
- 異常・故障時には直ちに使用を中止してください。火災・感電・けがに至る恐れがあります。
- 高温な場所に放置しないでください。故障の原因になります。



各部の名称



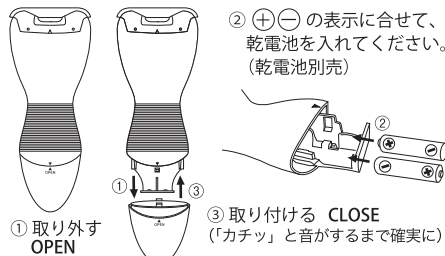
※製品改良のため、仕様及び外観の一部を予告なしに変更することがあります。

仕様

電源方式	乾電池式 DC1.5V 単3形アルカリ乾電池 2本 (別売)
使用時間	1回約10分で約20回使用可能
本体重量	約102g (乾電池を含まず)
材質	本体: ABS樹脂 キャップ: ポリカーボネイト

乾電池の入れかた

※必ず電源スイッチを「OFF」にしてから行ってください。



● 充電式の電池は使用しないでください。

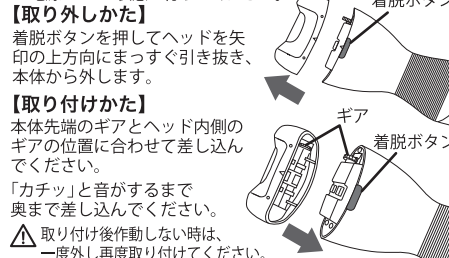
- 1 上図のように電池カバーを下に引き外します。
- 2 単3形アルカリ乾電池を2本 ⊕ ⊖ の表示に合わせて、入れます。
- 3 電池カバーを取り付けてください。「カチッ」と音がするまで確実に

電池交換の目安

- 単3形アルカリ乾電池2個で1回約10分間のご使用で約20回使えます。
- アルカリ乾電池以外は使わないでください。他の電池は、パワーや使用回数が異なります。
- 振動が小さくなり、削り感が弱くなったら、新しいアルカリ乾電池に交換してください。
- お手入れ状態や周囲温度など使用条件によって異なります。

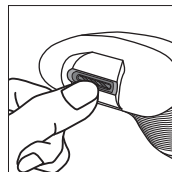
ヘッドの着脱のしかた

※電源 OFF の状態で行ってください。



使いかた

- 1 手や足をきれいに洗い、水分を拭き取ります。スイッチを「ON」にし、回転刃に爪先を入れてください。手足の硬い爪も、回転刃がきれいに削り取り安全に長さを整えられます。
- 2



※爪の形状により使用できない場合があります。爪を削りすぎないように注意してください。

- 爪は、1週間に平均0.5～1mm伸びますので、週に1度お手入れをおすすめします。
- 爪を削る際、仕上げに本体を裏返して右下図の向きで削っていただくと、爪断面がなめらかになり、ヤスリがけ不要のより綺麗な仕上がりとになります。
- ご使用中に二枚爪になりやすい方や爪が割れやすい方等は、はじめから本体を右図の向きで少しずつ様子を見ながら削っていただくことをおすすめします。



お手入れと保管のしかた

- 1 ヘッドを本体から取り外します。必ず電源を OFF の状態で行ってください。
 - ヘッドを外す際は、着脱ボタンを押してやさしく上方向に引っ張って、本体からヘッドを抜いてください。
 - 付属のブラシで本体の削り粉をよく落としてください。
- 2 本体を拭く場合は、乾いた布または、石けん水を浸してよく絞った布でふき取ります。

注意 アルコール・シンナー・ベンジン・除光液・アセトン・みがき粉や硬いタワシなどは使用しない。変色や変形の原因になります。

保管

- 必ずキャップを取り付けて保管してください。
- おお客様の手の届かないところに保管してください。
- 浴室等、湿気が多いところや、直射日光の当たるところは避けてください。

使用上のご注意

注意 この表示を無視して、誤った取り扱いをすると、人が傷害を負ったり、物的損害の発生が想定される内容が記載されています。

- △ ご使用前に必ずヘッドの状態 (変形、破損など) を確認してください。けがの原因となります。
- △ 業務用として使わないでください。また、不特定多数の人が使う場所に置かないでください。感染症・連続過負荷による故障の恐れがあります。
- △ 削りすぎたりしないでください。けがの原因となります。
- △ 本体を落としたり強い衝撃は与えないでください。故障や破損の原因となります。
- △ トリマー部分が汚れている状態で使用しないでください。
- △ 乾電池は使い切ったら寿命がきますと、液漏れの恐れがあります。力が弱まってきた場合は、乾電池が消耗していますので、新しい乾電池とお取り替えてください。
- △ 乾電池をお取り替えの際は、濡れた手では開けないでください。被ふくのはがれた電池は使わないでください。
- △ 新しい乾電池と古い乾電池または異なった種類の乾電池を混ぜて使用しないでください。
- △ 使用推奨期限内の乾電池を使用してください。守らないと乾電池の発熱、破裂、液漏れによるケガや周囲汚損の原因となります。
- △ 一ヵ月以上使わないときや、乾電池が消耗して使えなくなった場合は乾電池を取り出しておいてください。

ヘッドの申込み方法

● ヘッドは、「ロゼンスター公式ホームページ」の各商品ページよりお問い合わせいただけます。

URL: <https://www.lozenstar.co.jp/>

＜ネット環境がない場合は、下記までご連絡ください。＞

ロゼンスター JPN株式会社 【受付時間】 祝祭日以外の月～金
〒210-0012 9:30～12:00/13:00～17:00
川崎市川崎区宮前町11-4 電話 044-245-9121

無料修理規定 (日本国内においてのみ有効です)

1. 取扱説明書に従った正常な使用状態で故障した場合には、お買い上げの販売店が無料修理致します。
2. 保証期間内に故障して無料修理をお受けになる場合には、商品と本書をご持参ご提示のうえ、お買い上げの販売店にご依頼ください。
3. ご転居の場合は事前にお買い上げ販売店にご相談ください。
4. ご贈答等で、本保証書に記入してあるお買い上げの販売店に修理をご依頼できない場合には、ロゼンスター株式会社へご相談ください。保証期間内でも次の場合には有料修理となります。
 - (イ) 使用上の誤り及び不当な修理や改造による故障及び損傷。
 - (ロ) お買い上げ後の落下等による故障及び損傷。
 - (ハ) 火災、地震、水害、落雷、その他の天災地変、公害や異常電圧による故障及び損傷。
 - (ニ) 一般家庭以外 (例えば業務用の長時間使用) に使用された場合の故障及び損傷。
 - (ホ) 保証書の提示がない場合。
 - (ヘ) 保証書にお買い上げ年月日、お客様名、販売店名の記入のない場合或いは字句の書き替えられた場合。
 - (ト) ヘッドと付属品の損傷の場合。
6. 保証書は日本国内においてのみ有効です。
7. 持込修理の対象商品を直接、ロゼンスター株式会社へ送付する場合の送料等は、お客様の負担となります。
8. 保証書は再発行致しませんので紛失しないよう大切に保管してください。

*保証書は、明示した期間と上記条件のもとにおいて無料修理をお約束するものではありません。保証期間経過後の修理についてご不明の場合は、お買い上げの販売店又はロゼンスター株式会社にお問い合わせください。

【保証書】

ロゼンスター・電動爪切り	持込修理
お買い上げ日	年 月 日
保証期間	本体お買い上げ日より1年間 (但し、ヘッドは異なります。)
ご住所 (〒 -)	
お客様	お名前
お名前	様
電話番号 () -	
販売店	住所・店名

お買い上げ日から上記期間中に故障が発生した場合は、本書をご提示のうえ、お買い上げの販売店に修理をご依頼ください。

【第一版】