

## 安全上のご注意

- 使用前に、この「安全上のご注意」をよくお読みの上、正しくお使いください。
- ここに示した注意事項は、製品を正しく安全にお使いいただき、お使いになる人や他の人々への危害や財産の損害を未然に防ぐためのものです。必ずお守りください。
- 注意事項は次のように区分しています。

**警告** この表示を無視して誤った取り扱いをすると、人が死亡または重傷を負う可能性が想定される内容が記載されています。

**注意** この表示を無視して誤った取り扱いをすると、人が損害を負ったり、物的損害の発生が想定される内容が記載されています。

### 絵表示の例

- ① 記号は、「してはいけないこと」の内容をお知らせするものです。  
① (左図の場合は分解禁止)
- ② 記号は、「しなければならないこと(強制)」の内容をお知らせするものです。  
② (左図の場合は必ず守る)

## 警告

- 使用中痛みや不調を感じたときや、使用後お肌に異常を感じたときは、使用を中止して専門医に相談する。お肌のトラブルの原因になります。
- 初めてご使用の場合、使用時間を短めにし、お肌の様子を見ながら使用する。
- 顔・エリ足・ワキ・腕・脚のお手入れ以外の使用、頭髮への使用は避けてください。
- 異常・故障時には直ちに使用を中止してください。火災・感電・けがに至るおそれがあります。

**分解禁止** ●修理技術者以外の方は、絶対に分解・修理・改造は行わないでください。  
(発火・異常動作によるおそれ)

**禁止** ●子供だけで使わない。乳幼児や子供、ペットに使わない。  
(けがのおそれ)  
●本体・付属品・刃台・取り外した部品などは必ずお子様の手の届かない所に保管してください。  
(誤飲のおそれ)

## 注意

- 次のような方は使用しない。  
・アレルギー体質で皮膚の敏感な方  
・過度の日焼け、吹出物、かぶれなど肌にトラブルのある方  
・化学繊維でかぶれた経験のある方  
・カミソリまけした経験のある方

- 傷・湿疹・ほくろ・あざ・いぼ・吹出物がある部位には使用しないでください。  
(肌を傷つける原因)




**禁止**

- 本体に水をかけたり、水につけたりしないでください。  
また、浴室や湿気の多いところで保管しないでください。  
(ショート・感電・故障の原因)

- ドライヤーやファンヒーターなどで本体を乾燥しないでください。  
(部品の変形・故障の原因)



- 本体の汚れは、シンナー・ベンジン・アルコールなどは使わないで、乾いた布でふき取るか、石けん液を少しふくませた布をご使用ください。



- 高温場所に放置しないでください。  
(故障の原因)

## 使用上のご注意

**注意** この表示を無視して、誤った取り扱いをすると、人が傷害を負ったり、物的損害の発生が想定される内容が記載されています。

△刃部はご使用前によく点検していただき、変形や損傷が生じている場合は絶対にご使用にならないでください。そのままご使用にされるとお肌を傷つけることとなり、非常に危険です。

△業務用として使わないでください。また、不特定多数の人が使う場所に置かないでください。  
(感染症・連続過負荷による故障のおそれ)

△刃を強く押さえつけたり、ぶつけたりしないでください。  
(刃が破損して肌を傷つける原因)

△刃を肌に強く押し付けしないでください。  
(肌を傷つける原因)

△本体を落としたり強い衝撃は与えないでください。  
(故障や外刃の破損の原因)

△ご使用後は切りとった毛を掃除してください。掃除が不十分ですと、動かなくなることがあります。

△掃除の後、刃にシェーバーオイルを塗った時はよく拭き取ってください。よく拭き取らないで使うと、お肌が黒く汚れる場合があります。

△周囲に人がいるときは不意の動作に注意して使用してください。肌を傷つけることがあります。

△乾電池は使い切って寿命がきますと、液漏れのおそれがあります。力が弱まってきた場合は、乾電池が消耗していますので、新しい乾電池とお取り替えください。

△乾電池をお取り替える時は、濡れた手では開けないでください。

△使用推奨期限内の乾電池を使用してください。  
(乾電池の発熱、破裂、液漏れによるケガや周囲汚損の原因)

△一ヵ月以上使わないときや、乾電池が消耗して使えなくなった場合は乾電池を取り出しておいてください。

## 「故障かな」と思ったときは

次の点検をしてください。

症状	点検するところ	直しかた
剃り味が悪くなった。	刃部に毛クズが詰まっていますか。	使用後は毎回掃除をしてください。
作動しない。	電池の入れかたを間違っていますか。	⊕ ⊖を確認して入れ直してください。
	電池が消耗していませんか。	新しい電池に交換してください。
	刃台が正しく取り付けられていますか。	一度刃台を取り付け直してください。

## ロゼンスターJPN株式会社

〒210-0012 川崎市川崎区宮前町11-4

TEL 044-245-9121

HPアドレス <https://www.lozenstar.co.jp/>

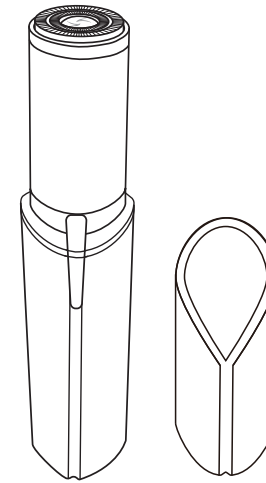
LS-945

RI-945/WD/WP/WDP

LOZENSTAR  
SINCE 1971

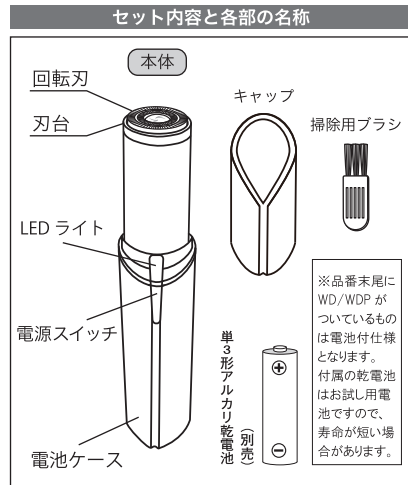
# Lip Shaver リップシェーバー 取扱説明書

ご使用前に、必ずこの取扱説明書をお読み下さい。



このたびは、ロゼンスター製品をお買い上げいただき、ありがとうございます。この商品を正しく安全にご使用いただくため、ご使用前に、この取扱説明書を必ずお読みください。

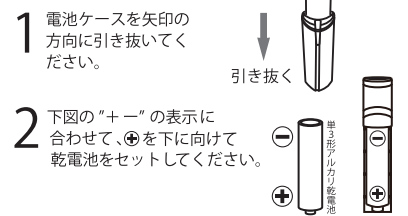
[945-208B]



仕様	
電源方式	乾電池式 DC1.5V 単3形アルカリ乾電池1本(別売)
使用時間	1回約5分で約40回
本体重量	約30g(乾電池を含まず)
材質	本体:ABS樹脂 刃:ステンレス

※製品改良のため、仕様及び外観の一部を予告なしに変更することがあります。

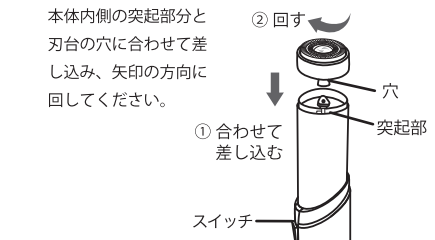
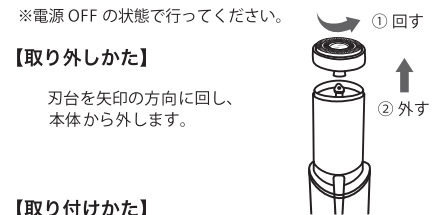
乾電池の入れかた  
※必ず電源スイッチを「OFF」にしてから行ってください。



3 外した時と逆の方向で電池ケースをしっかり閉めてください。

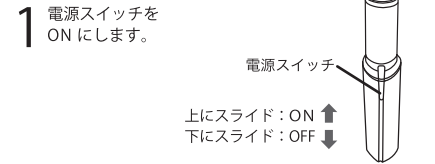
※毛を剃りにくくなったときは、新しい単3形アルカリ乾電池と交換してください。

### 刃台の着脱のしかた



⚠ 取り付け後作動しない時は、一度外し再度取り付けてください。

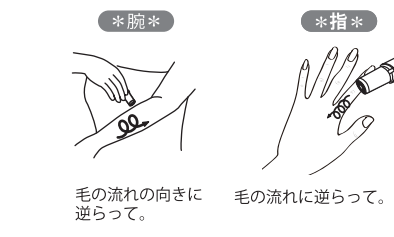
### 使いかた



2 刃をお肌に垂直に軽く当てます。

3 ゆっくりと円を描くようにすべらせて剃ります。

point① 皮膚が柔らかい部分やたるんでいる部分は、指でお肌を伸ばしながら剃ります。  
point② 長い毛は一度に剃らず、少しずつ剃ります。

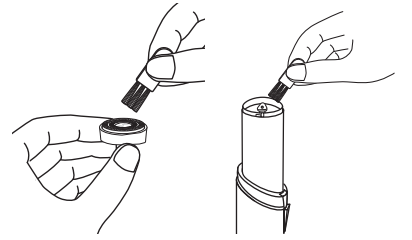


4 使用後、スイッチを OFF にします。

### お手入れと保管のしかた

1 刃台を本体から取り外します。  
⚠ 必ず電源を OFF の状態で行ってください。

本体内部と刃台内部にたまった毛クズや汚れを付属のブラシで取り除いてください。



2 本体を拭く場合は、乾いた布または、石けん水を浸してよく絞った布でふき取ります。

⚠ 洗剤(塩素、アルカリ性、酸性)、シンナー、ガソリン、灯油、磨き粉、除光液、薬品などは変色の原因になるので絶対に使用しないでください。

### 保管

- 必ずキャップを取り付けて保管してください。
- お子様の手の届かないところに保管してください。
- 浴室等、湿気が多いところや、直射日光の当たるところは避けてください。

⚠ 注意  
浴室などの水のかかる所や、湿気が多い所に放置しない。故障の原因となります。  
直射日光の当たるところ、熱器具の近くに放置しない。  
変形・変色・故障の原因となります。