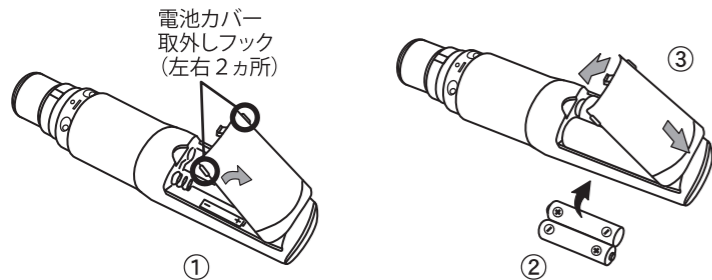
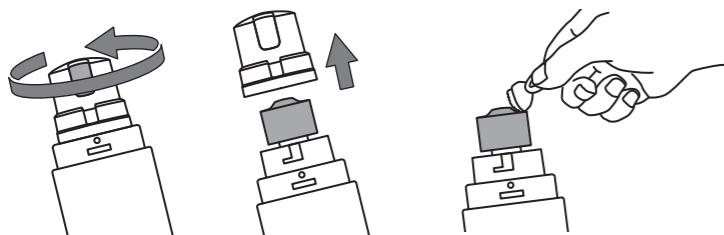


乾電池の入れ方



- ① 電池カバーの左右どちらか片方の取外しフックにツメをひっかけて電池カバーをボディから引きはがすようにして外してください。
- ② 単3形アルカリ乾電池2個を本体内側の電池マークの向きに従って挿入してください。(乾電池別売)
- ③ 電池カバーの下部をボディに差込み、上部をボディに押込んでください。
- ④ スイッチをONにすればご使用出来ます。

お手入れ・保管方法



- ① ヤスリカバーを図の様に回して取外してください。
- ② スイッチをONにして、ヤスリを回してください。
- ③ ヤスリの表面に布を軽く当てツメのケズリかすを落としてください。ベンジン・シンナー・アルコール等でふかないでください。汚れた場合は、水で薄めた中性洗剤を含ませた布等を固くしぼってふき取ってください。
- ④ 掃除ブラシでヤスリの周りを掃除してください。
- ⑤ 直射日光・高温多湿の場所をさけて保管してください。

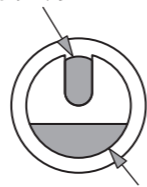
使い方

●お使いになる時の注意

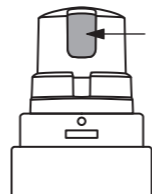
ツメの中には血管が通っていますので、血管をキズつけないように注意してください。血管の位置を確かめるには、ツメを明るい光に透かすとよく見えます。黒っぽいツメの場合は透かしても見えないので、十分に注意してください。ツメの断面がやわらかくなると血管のすぐ近くです。

●ツメの大きさとヤスリの部位

A側 (小さいツメ用)

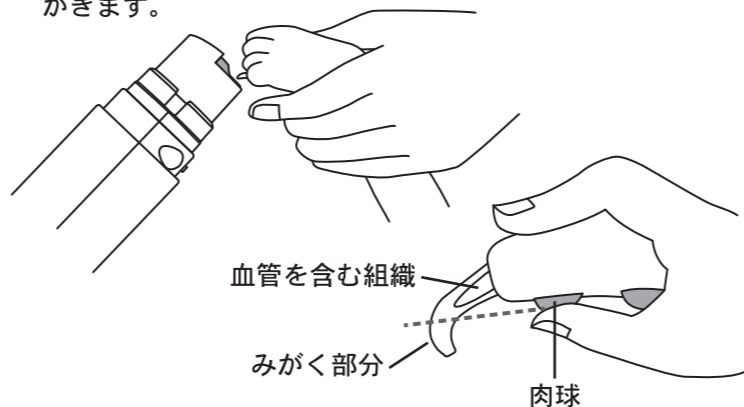


B側 (大きいツメ用)



早くみがくとき

- ① 使用前に、犬・猫のツメのサイズに合わせて、ヤスリカバーの向きを変えてください。
- ② スイッチをONにし、ツメの先端を軽く押し当て、ツメをみがきます。



※図のように肉球からはみ出す部分が、みがく目安です。

Lozenstar
EX

PEY-663 PE-663EX
PE-663

PET
CONCIERGE

適応種

全犬種
全猫種

犬猫用乾電池式ネイルケア

(単3形アルカリ乾電池×2個使用)

保証書付

取扱説明書

ご使用前に、必ず
この取扱説明書をお読み下さい。

このたびは、弊社製品「犬猫用乾電池式ネイルケア」をお買い上げいただき、ありがとうございました。この商品を正しく安全にご使用いただくため、ご使用前に、この取扱説明書を必ずお読みください。この説明書は保証書を兼ねておりますので、大切に保管してください。



安全上のご注意

ご使用前に、取扱説明書をよくお読みのうえ、正しくお使いください。お読みになった後は、お使いになる方がいつでも見られる所に大切に保管してください。



表示について

製品を安全に正しくお使いいただき、あなたや他の人への危害や財産への損害を未然に防止するために、重要な内容を表示しています。その表示と意味は次のようになっています。

警告 この表示を無視して誤った取り扱いをすると、死亡または重傷を負う可能性が想定される内容が記載されています。

注意 この表示を無視して誤った取り扱いをすると、損害を負ったり、物的損害の発生が想定される内容が記載されています。

注意事項

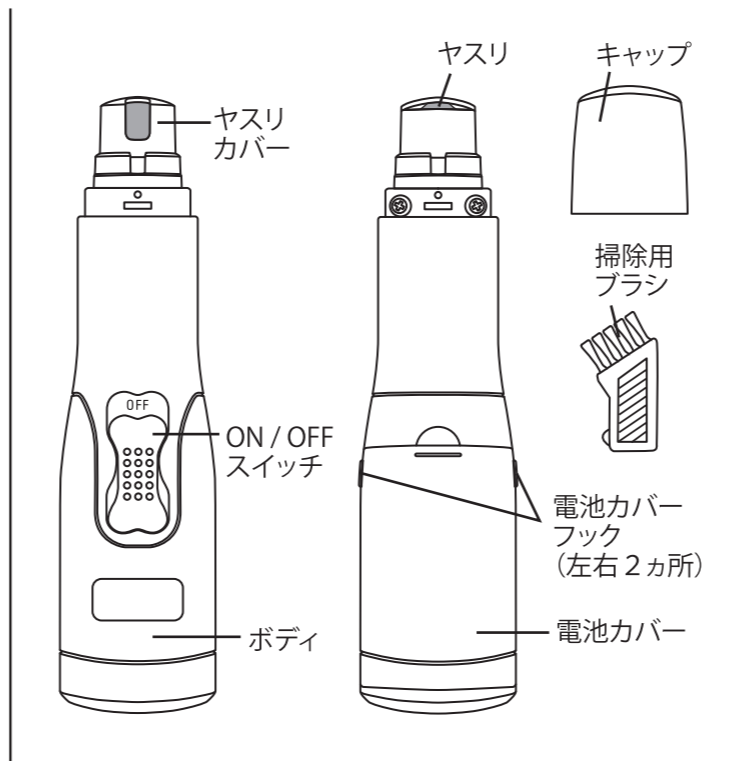
警告	 発火したり、異常動作をしてケガをする恐れがありますので、絶対に分解したり修理・改造しないでください。
	 ショート・感電の恐れがありますので、水にぬらしたり、ぬれた手でふれることや湿気の多い場所での使用や保管はしないでください。

注意

- 本品は犬・猫用です。犬・猫のツメ以外には使用しないでください。
- 本体を落としたり、ヤスリ部に硬いものを当てないでください。ヤスリ部が変形したり作動不良となり、ケガの原因となります。
- 犬・猫が嫌がる場合は、無理に使用しないでください。
- 幼児・子供には使用させないでください。
- ツメの弱い犬・猫や、ツメのまわりに疾患のある犬・猫には使用しないでください。
- 使用する際は、ツメを強く押しつけないでください。
- 使用前に、必ずヤスリ部に破損や変形が無いか確認してください。ツメを傷つける原因となります。
- 電池を使い切った時や長時間使用しない時は、電池を取り出してください。液モレや故障の原因となります。
- 暖房器具など発熱体の近くに放置しないでください。
- 電池の仕様によってはサイズが合わない場合があります。その際は、使用しないでください。
- 幼児・子供・ペットのふれない所に保管してください。
- 本体に落下などの強い衝撃を与えないでください。
- 直射日光・高温多湿の場所や熱機器の近くなどには放置しないでください。
- 本体の汚れは、ベンジン・シンナー・アルコールなどは使わないで、乾いた布でふき取るか、石けん液を少しふくませた布をご使用ください。



各部の名称及び付属品



仕様

定格時間	単3形アルカリ乾電池2個で連続約120分使用可能
本体材質	ABS樹脂
本体サイズ	136X35X26 mm

※製品改良のため、仕様の一部を予告なしに変更することがあります。

無料修理規定 (日本国内においてのみ有効です)

- ご使用説明書に従った正常な使用状態で故障した場合には、お買い上げの販売店が無料修理致します。
- 保証期間内に故障して無料修理をお受けになる場合には、商品と本書をご持参ご提示のうえ、お買い上げの販売店にご依頼ください。
- ご転居の場合は事前にお買い上げ販売店にご相談ください。
- ご贈答等で、本保証書に記入してあるお買い上げの販売店に修理がご依頼できない場合には、ロゼンスター・エムエフアール株式会社へご相談ください。
- 保証期間内でも次の場合には有料修理になります。
 - (イ) 使用上の誤り及び不当な修理や改造による故障及び損傷。
 - (ロ) お買い上げ後の落下等による故障及び損傷。
 - (ハ) 火災、地震、水害、落雷、その他の天災地変、公害や異常電圧による故障及び損傷。
 - (ニ) 一般家庭用以外(例えば、業務用の長時間使用)に使用された場合の故障及び損傷。
 - (ホ) 保証書の提示がない場合。
 - (ヘ) 保証書にお買い上げ年月日、お客様名、販売店名の記入のない場合
 - (ト) ヤスリと付属品の損傷の場合。
- 保証書は日本国内においてのみ有効です。
- 保証書は再発行致しませんので紛失しないよう大切に保管してください。

*保証書は、明示した期間と上記条件のもとにおいて無料修理をお約束するものです。従って、この保証書によってお客様の法律上の権利を制限するものではありません。保証期間経過後の修理についてご不明の場合は、お買い上げの販売店又はロゼンスター・エムエフアール株式会社にお問い合わせください。

保証書

犬猫用乾電池式ネイルケア		持込
お買い上げ日	年 月 日	保証期間 本体お買い上げ日より 1年間
お客様	お名前	お電話
	ご住所(〒)	見 本
販売店	住所・店名	

本書は本書記載の規定に従って無料修理を行うことをお約束するものです。お買い上げ日から上記期間中に故障が発生した場合は、本書をご提示のうえ、お買い上げの販売店に修理をご依頼ください。

発売元:ロゼンスター株式会社
 輸入元:ロゼンスター・エムエフアール株式会社
 〒210-0012 川崎市川崎区宮前町11-4
 TEL 044-245-9121
 HPアドレス <http://www.lozenstar.co.jp/>

※ご使用方法の誤りによる故障の場合は、保証期間内でも有償となります。
 ※修理依頼の時は、必ず保証書に必要事項をご記入の上、ご提示ください。