

F-964
RI-964/WD/WP/WDP
TL-654/WD/WP/WDP

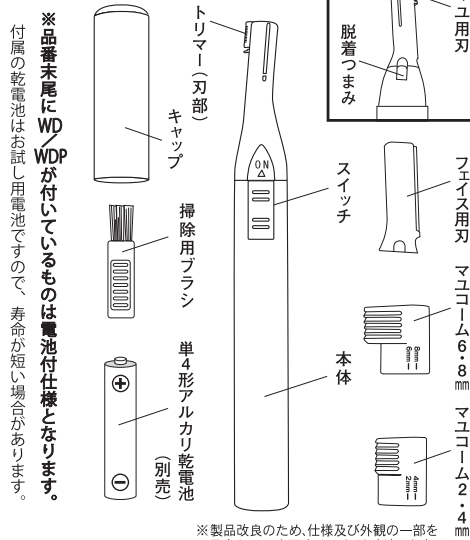
◆ LOZENSTAR
SINCE 1971

フェイスシェーバー 取扱説明書

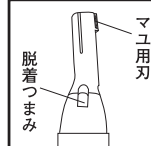
ご使用前に必ずお読み下さい。

964-2012B

各部の名称

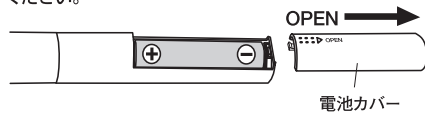


<背面>



電池の入れ方

電池カバーを矢印の方向にスライドさせ、単4形アルカリ乾電池を図のように⊕と⊖の向きに注意してセットしてください。



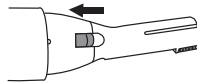
電池交換の目安

単4形アルカリ乾電池1個で、週2回(1回5分)のご使用で、約1ヵ月使えます。

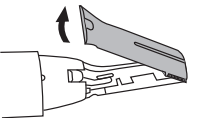
刃部の脱着方法

<取り外しかた>

1) 脱着つまみを矢印の方向にスライドさせる。

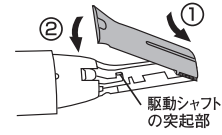


2) 刃を矢印方向にはずす。

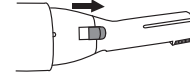


<取り付けかた>

1) 駆動シャフト先端の突起部に刃部の穴を差し込み、取り付ける。



2) 駆動シャフトの突起部と刃部の穴の位置がずれてはまりにくい時は、スイッチをONにして駆動シャフトの突起部の位置を動かして合わせてください。



3) 脱着つまみを矢印の方向にスライドさせる。

使用方法

●スイッチをONにして、毛の流れに逆らうようにゆっくりと軽いタッチでなでるように剃る。

●刃は少し寝かせて、肌に軽くあてる。

●使用後はスイッチを「OFF」にする。

△動かないときは…

- 刃を一度外し、再度取り付けてください。
- 電池極+-の向きを確認してください。
- 新品のアルカリ乾電池をご使用ください。



ウブ毛のお手入れ

*フェイス用刃を使います。

●剃る部分に合わせて、矢印の方向にゆっくりと動かす。



マユのお手入れ

*マユ用刃を使います。

●右の図を参考にして、ゆっくり少しずつ整える。

※マユの形を描いてからお手入れすると、形を整えやすくなります。

※マユ毛やマツ毛を剃り落とさないようにご注意ください。



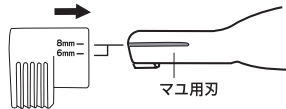
マユコーム

●マユコームはマユ毛の長さを揃えるときにご使用ください。

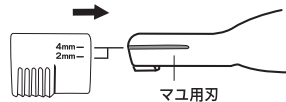
●2種類のマユコームで、4段階の長さにカットできます。

●スイッチを「OFF」にしてから、仕上げたいマユ毛の長さを選んで、マユコームを取り付けてください。

マユコーム6・8mm 全体的に長めに、ナチュラルに仕上がります。



マユコーム2・4mm 全体的に短く、描き足しやすいマユに仕上がります。



- 長さを選び、本体(マユ用刃)の溝に奥までしっかりと差し込んでから使用する。
- マユコームのクシ面を肌に密着させて毛の流れに逆らうように動かし、仕上げたい長さになるまで繰り返す。



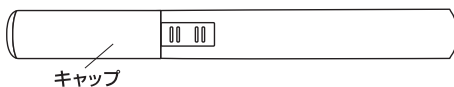
△注意 コームを上から下に使うと、まつげを切るおそれがあります。またコームが目当たると危険ですのでご注意ください。

お手入れのしかた

- 水洗いは絶対にしないでください。故障の原因になります。
- ご使用後は、必ず掃除をしてください。
- 3回に1回程度、専用オイル(別売)を注油することをおすすめします。
- お手入れ時は必ずスイッチをOFFにしてください。ケガの原因となります。
- ご使用後は刃の脱着方法をご確認の上、刃部を取り外し、付属のブラシで刃部に残った汚れをよく落としてください。※刃は分解できません。



- 付着物は、乾いた布で拭き取ってください。
- 刃を本体に取り付け、キャップをかぶせて保管してください。



<替刃・付属品の申し込み方法>

- 替刃・付属品等は、「ロゼンスター公式ホームページ」の各商品ページよりお買い求めいただけます。

URL: <https://www.lozenstar.co.jp/>

<ネット環境がない場合は、下記までご連絡ください。>

ロゼンスターJPN株式会社 [受付時間] 祝祭日以外の月～金
〒210-0012 9:30～12:00/13:00～17:00
川崎市川崎区宮前町11-4 電話 044-245-9121

安全上のご注意

- 次の表示は、誤った使いかたをしたときに生じる危害や損害の内容を区分して説明しています。

△警告 「人が死亡、または重症を負う可能性のある内容」です。
△注意 「人が傷を負ったり、物的損害の発生が想定される内容」です。

- 次の図記号表示を用いて、お守りいただく内容を説明しています。

⊘ …してはけない内容です。

❗ …実行しなければならない内容です。

△警告

火災・感電・けがを防ぐために

- ⊘ ●修理技術者以外の人は、絶対に分解・修理・改造は行わないでください。
●絶対に水洗いしないでください。(故障の原因)
- ❗ ●異常、故障時には直ちに使用を中止してください。

△注意

本体について

- ⊘ ●本体や刃を落としたりぶつけたりしないでください。(刃の変形・作動不良の原因)
●直射日光の当たる場所や、高温な場所暖房器具など発熱体の近くに放置しないでください。(故障の原因)
- ❗ ●ご使用前に、刃の破損や変形が無いか確認してください。(肌を傷つける原因)
●本体は必ずお子様の手の届かないところに保管してください。(事故やけがの原因)
●汚れが気になるときは、シンナー・ベンジン・アルコールなどは使用せず、乾いた布やせっけん液を少し含ませた布で拭きとってください。(故障や変色の原因)

乾電池について

- ⊘ ●電池を火の中に投入したり、ショート、分解したりしないでください。
- ❗ ●長期間使わないときや乾電池が消耗して使えなくなった場合は、乾電池を取り出しておいてください。(乾電池の液漏れによる故障の原因)
●使用推奨期限内の電池を使用してください。
●乾電池の＋を確かめてセットしてください。
●乾電池に表示されている注意事項を必ず守ってください。
●動きが遅い場合は、乾電池が消耗していますので、新しい乾電池とお取り替えください。
●動きが遅いまご使用になると、切れ味が悪くなり、使用中に止まって毛を噛むおそれがあります。

ご使用時、次のこともご注意ください

- ⊘ ●石けん・クリーム・乳液等はステンレスを腐食させますので、刃保護のためご使用にならないでください。
●次のような場合は使用しないでください。
× 肌に異常がある × 吹き出物がある
× コブや傷がある × アレルギー体質である
- お顔、エリ足専用の仕様になっておりますので、その他の部位には使用しないでください。
- 刃は肌に強く押し付けしないでください。(肌を傷つける原因)
- 家族や他人との共用はしないでください。
- 注油をされた場合は、刃の表面を拭き取ってから使用してください。(お肌が黒く汚れる原因)